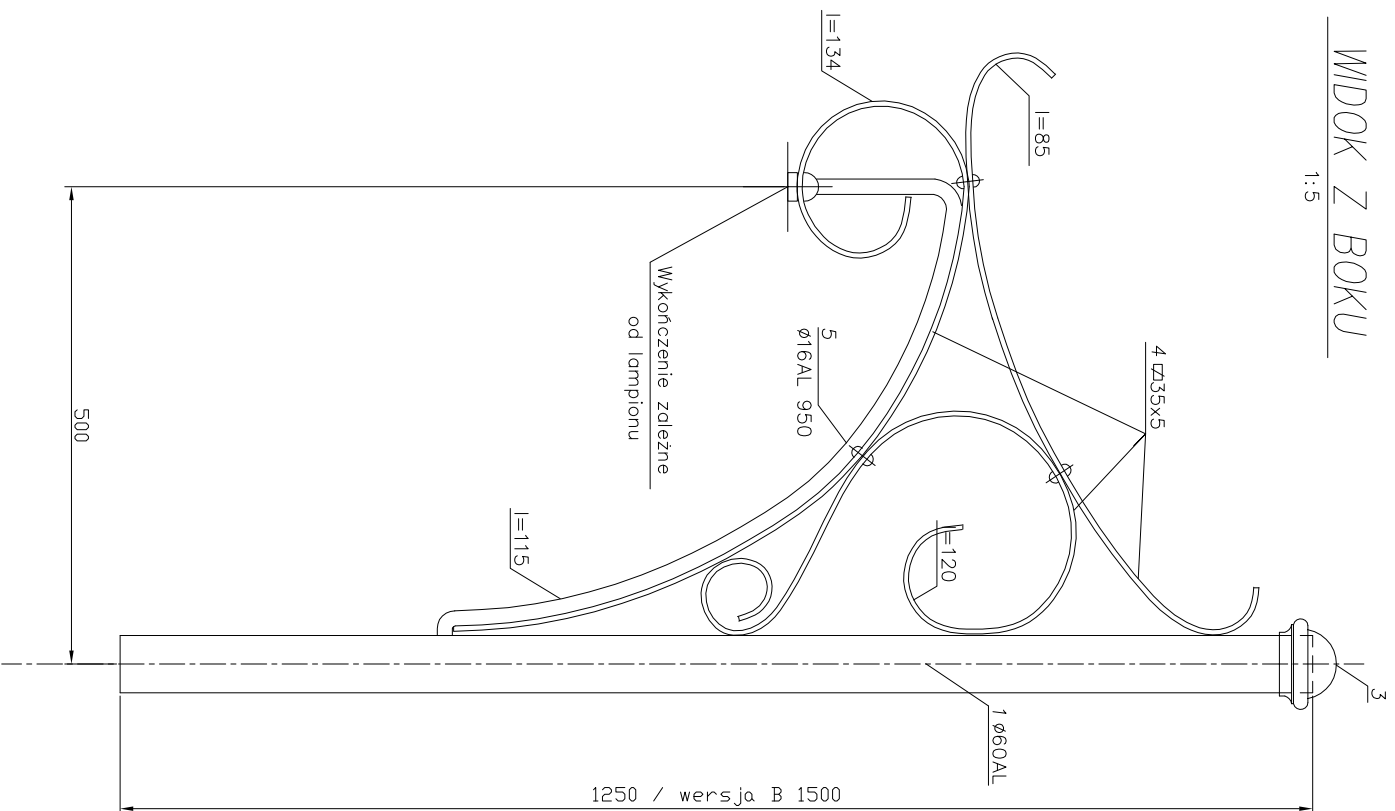
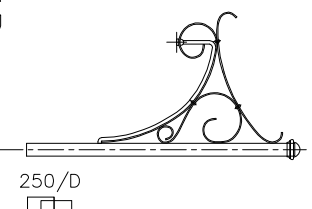


WIDOK Z BOKU

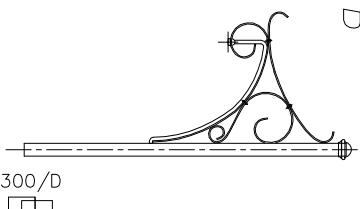
1:5



R21
1:25



R21B
1:25



UWAGI:

1. Wszystkie spoiny po wykonaniu szlifować do uzyskania gładkości.
 2. Wszystkie spoiny wykonać Δ 3.
 3. Mocowanie wykonać wg KATALOGU ZAMOCOWAŃ RAMION.
- Ostatnia modyfikacja 04.01.2007

	R21	R21B
POLE NAWIĘWU [m ²]	0,10	0,12
OBJĘTOŚĆ [m ³]	0,07	0,08
MASA [kg]	5,00	5,34

projektował:	Art Metal	data		podpis	
rysował:	inż. S.Szpadzik	31.08.2004			
zaprojektował					
nazwa rysunku	R21 – WYMIARY GŁÓWNE				



FIRMA PRODUKCYJNO-HANDLOWA
"ART-METAL" Sp. z o.o.
ul. m. 111 k. 10
Kąkolno Kortuskie 34 83-331 Przypała

Skala	Wymiary	numer rysunku	ark./il.ark
1:5 1:25	297x420	R-21	1/1